

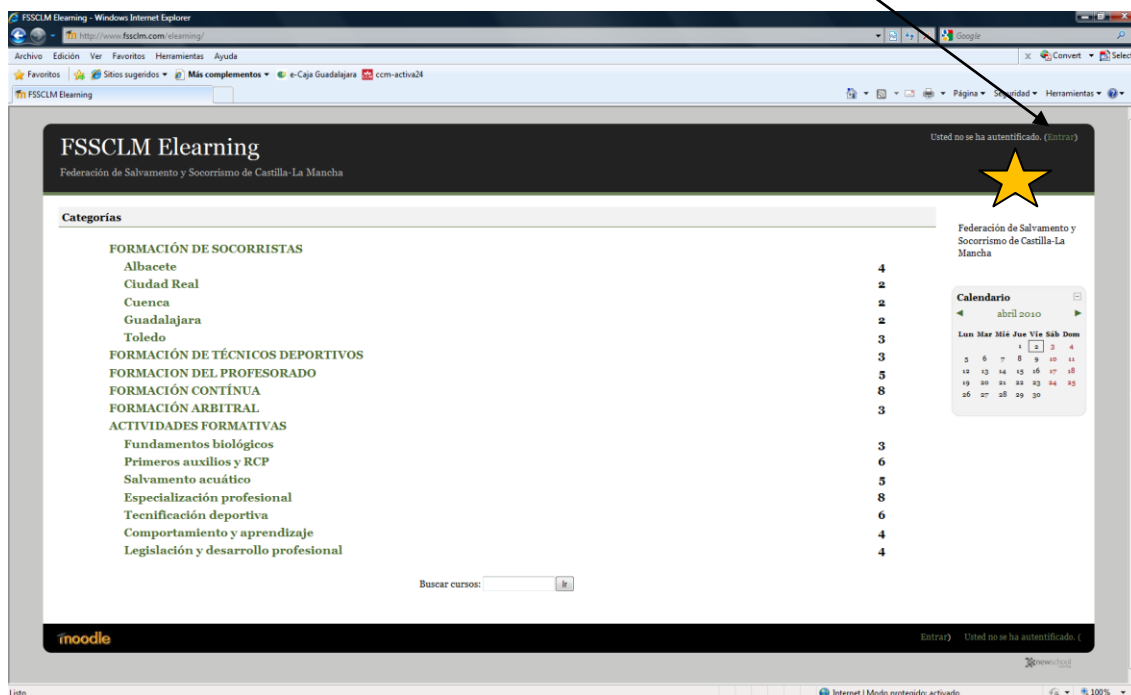
Entendemos que ya nos hemos registrado y han pasado las 24/48 horas desde que nos hemos dado de alta en el aula virtual. Normalmente recibiremos un correo reconfirmando que hemos sido correctamente registrados y que podemos acceder al aula virtual.

Paso 1 – teclear [www.fssclm.com](http://www.fssclm.com)

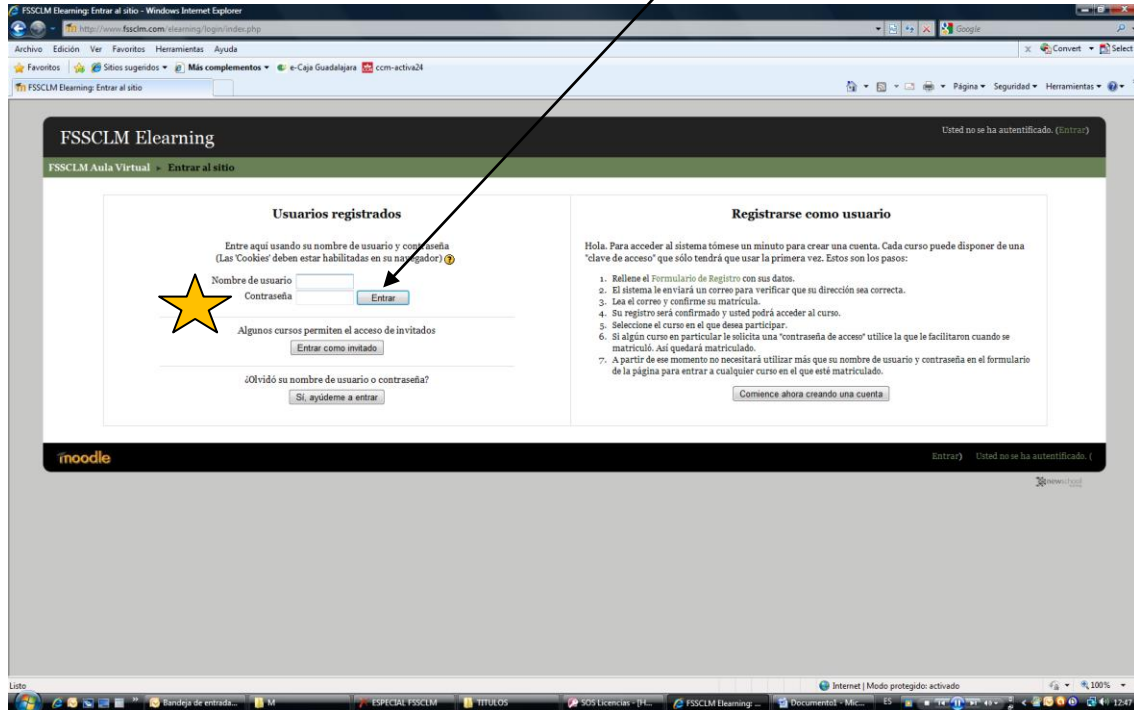
Paso 2 – pinchar en el enlace o link de “elearning”



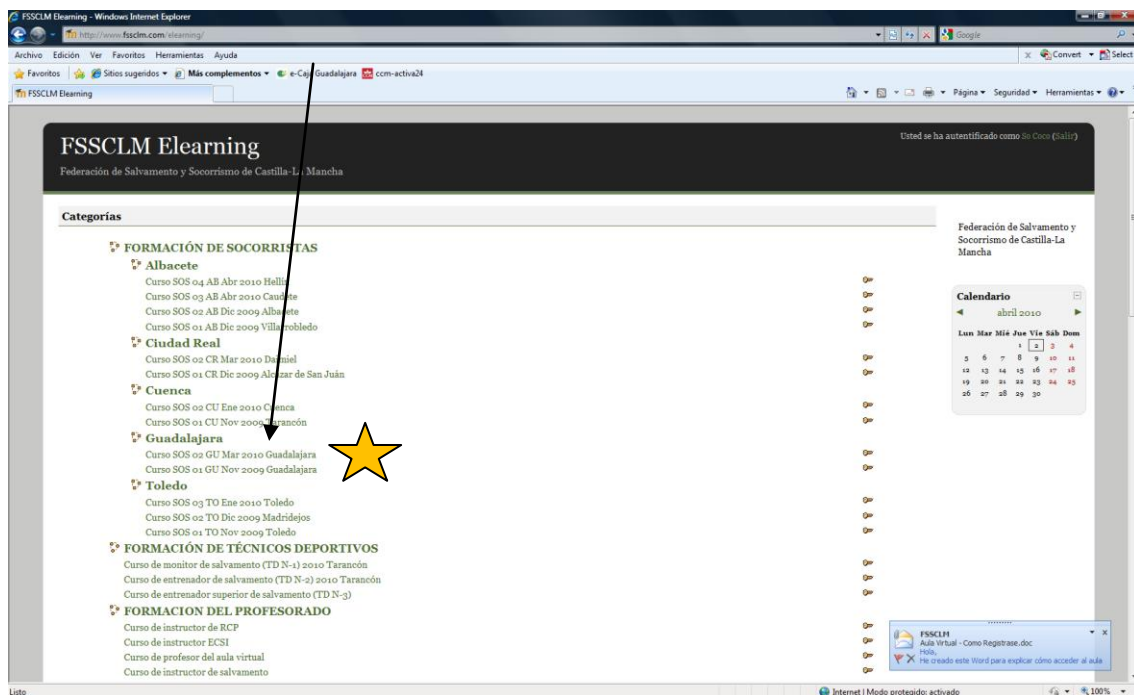
Paso 3 – aparece esta página – nos vamos a “usted no se ha identificado”



## Paso 4 – tecleamos nuestro nombre de usuario y nuestra contraseña y pinchamos en entrar



## Paso 5 – Ya estás dentro del aula virtual. Busca tu curso dentro del listado que aparece y pincha en él. Te redireccionará a los contenidos colgados de tu curso y a los que puedes acceder



**Paso 6** – Estas visualizando los contenidos a los que puedes tener acceso y que van a complementar tu formación presencial del curso. Pinchando en los distintos contenidos puedes ver presentaciones y apuntes de las distintas asignaturas:

## Socorrismo y primeros auxilios

1.1.- *Anatomía y fisiología humanas*

[1.1.1- Anatomía y fisiología humana](#)

1.2.- *Socorrismo y primeros auxilios*

[1.2.1.- Primeros Auxilios](#)

[1.2.2.- Reanimación cardiopulmonar y DEA.](#)

1.3.- *Sistemas de emergencia y transporte sanitario*

[1.3.1.- Sistemas de emergencias y transporte sanitario](#)

[1.3.2.- Nacimientos y emergencias pediátricas](#)



## Salvamento acuático

[2.1.- Teoría del salvamento](#)

[2.2.- Rescate en el medio acuático](#) (Práctica de salvamento)

[2.3.- Natación y natación aplicada al salvamento](#)

[2.4.- Aspectos médicos del salvamento acuático](#)

[2.5.- Aspectos psicológicos del salvamento](#) (Evaluación Aula Virtual)

[2.6.- Aspectos legales del salvamento acuático](#) (Evaluación Aula Virtual)



Curso SOS 02 GU Mar 2010 Guadalajara

FSCLM Aula Virtual - SOSGUMAR10GU0a

Actividades: Foros, Recursos

Personas: Participantes

Buscar en los foros: Búsqueda avanzada

Administración: Calificaciones, Perfil

Mis cursos: Anatomía y fisiología humanas, Aspectos médicos del socorrismo acuático, Curso SOS 02 GU Mar 2010 Guadalajara, Emergencias pediátricas, Legislación y regulación del salvamento, Natación y natación aplicada al salvamento, Prevención y salvamento en instalaciones acuáticas, Psicología aplicada al salvamento, Reanimación

Diagrama de temas

- Novedades
- Foro de Noticias
- Presentación e introducción al curso
- 1 Socorrismo y primeros auxilios
  - 1.1.- Anatomía y fisiología humanas
    - 1.1.1- Anatomía y fisiología humana
  - 1.2.- Socorrismo y primeros auxilios
    - 1.2.1.- Primeros Auxilios
    - 1.2.2.- Reanimación cardiopulmonar y DEA.
  - 1.3.- Sistemas de emergencia y transporte sanitario
    - 1.3.1.- Sistemas de emergencias y transporte sanitario
    - 1.3.2.- Nacimientos y emergencias pediátricas
- 2 Salvamento acuático
  - 2.1.- Teoría del salvamento
  - 2.2.- Rescate en el medio acuático (Práctica de salvamento)
  - 2.3.- Natación y natación aplicada al salvamento
  - 2.4.- Aspectos médicos del salvamento acuático
  - 2.5.- Aspectos psicológicos del salvamento (Evaluación Aula Virtual)
  - 2.6.- Aspectos legales del salvamento acuático (Evaluación Aula Virtual)
- 3 Prácticas profesionales

Novedades (Sin novedades aún)


Eventos próximos: No hay eventos próximos

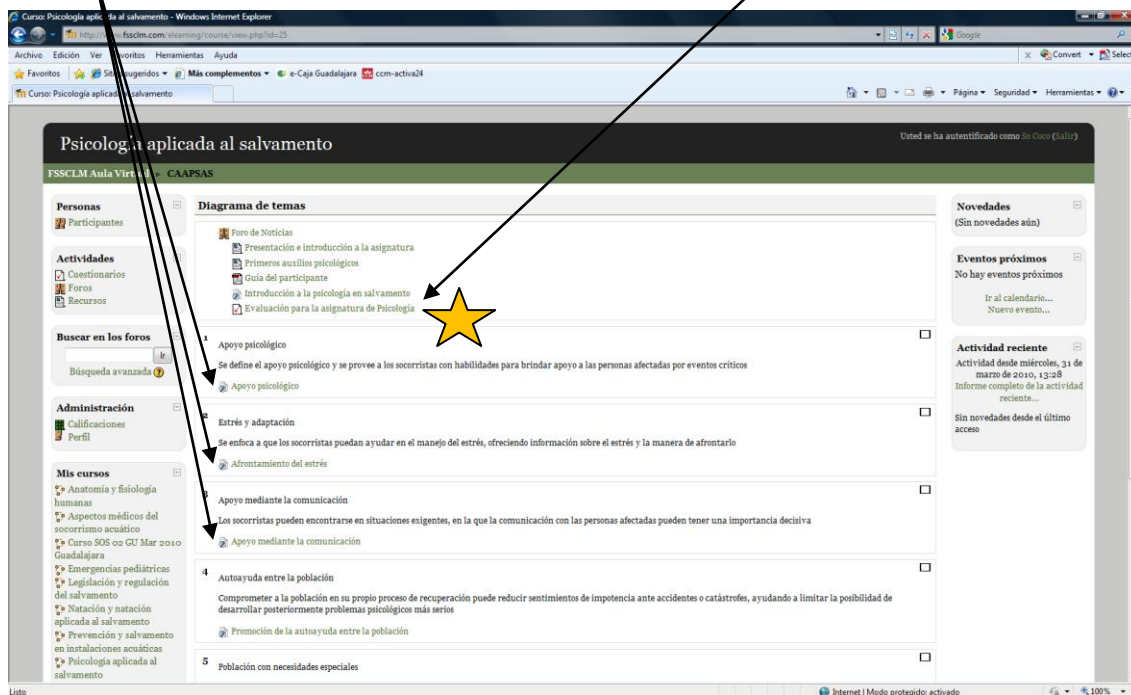
Actividad reciente: Actividad desde miércoles, 31 de marzo de 2010, 13:18

**Paso 7 – Psicología y legislación: ASIGNATURAS OBLIGATORIAS** que se realizan a través del aula virtual.

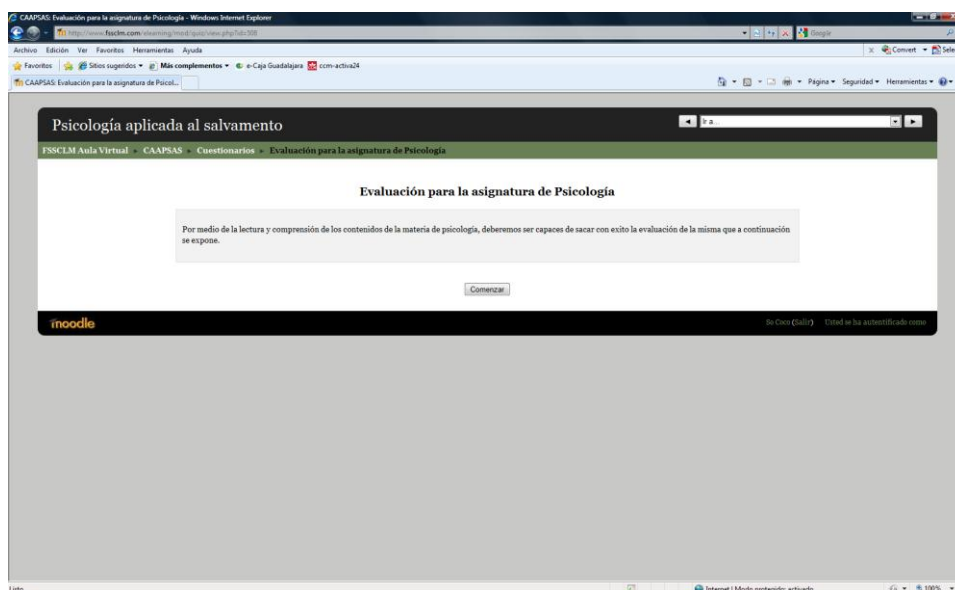
- [2.5.- Aspectos psicológicos del salvamento](#) (Evaluación Aula Virtual)
- [2.6.- Aspectos legales del salvamento acuático](#) (Evaluación Aula Virtual)

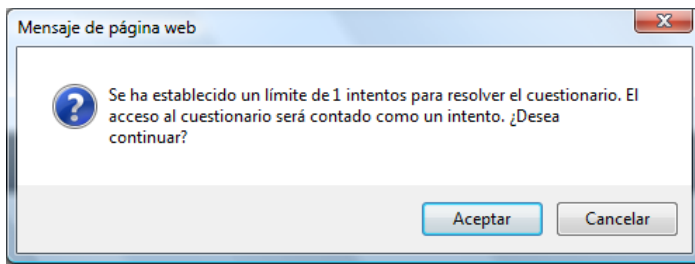
Pinchas en cualquiera de las dos asignaturas. En este caso os pongo los pasos para la psicología: aparece esta pantalla que veis abajo

Preparaos los distintos temas que os propone la asignatura: visualizad las distintas presentaciones, y, cuando estéis preparados iniciad la evaluación 



Os irán apareciendo estas pantallas: ojo, la asignatura no es complicada, pero tenéis que realizar la evaluación completa, y sólo hay un intento.





Se abre un examen tipo test al que tenéis que ir dando contestación. Ojo, ¡realizad todas las hojas!

Una vez finalizado enviad el examen.

Realizad los mismos pasos con **Legislación (2.6)**.